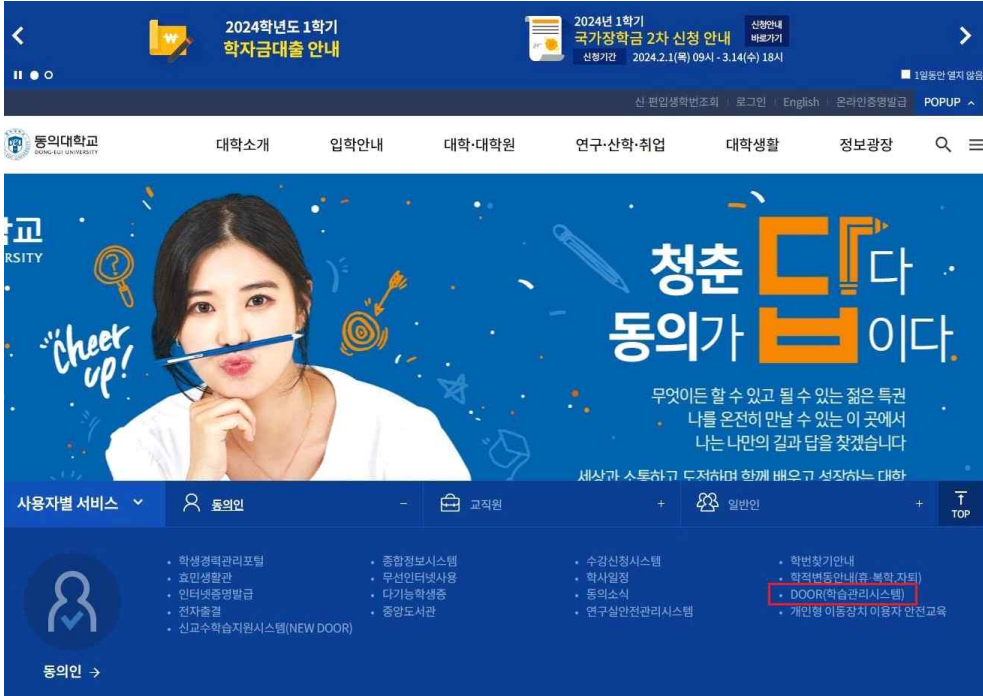


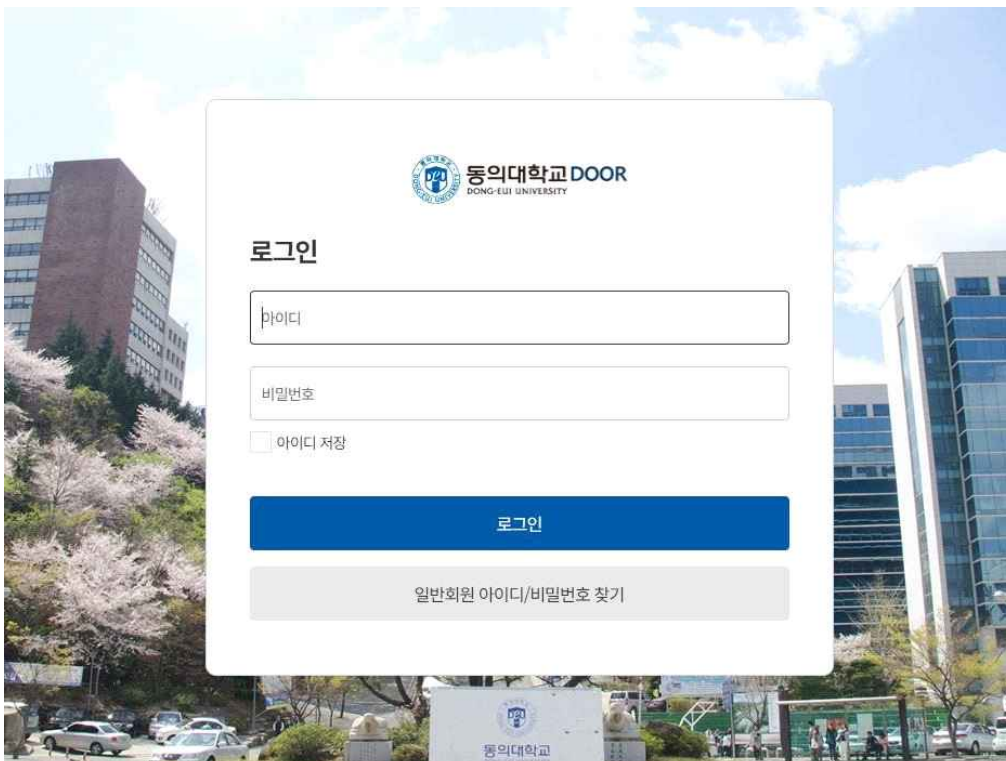
DOOR시스템 (학습관리시스템) 학생용 매뉴얼

▶ DOOR 시스템 입장
<https://door.deu.ac.kr>

1. DOOR 시스템 접속 : 동의대학교 메인 홈페이지 하단 동의인 > DOOR(학습관리시스템) 클릭



2. 로그인 : 학번, 비밀번호 입력 후 로그인 클릭



3. 비교과 > 나의 비교과 과정 클릭

The screenshot shows the top navigation bar of the DOOR system. The '비교과' (Co-curricular) menu item is highlighted with a red box. Below it, the '나의 비교과 과정' (My Co-curricular Course) option is also highlighted with a red box. Other menu items include 'DOOR콘텐츠', '강의실', '내부교육', '학습지원', and 'D-MOOC'. Below the navigation bar, there are two icons: a 'package' icon and a 'PDF' icon.

4. “2024학년도 IRB 온라인교육” 혹은 “입장” 클릭

The screenshot shows the '나의 비교과 과정' (My Co-curricular Course) page. The navigation bar at the top includes 'DOOR콘텐츠', '강의실', '비교과', '내부교육', '학습지원', and 'D-MOOC'. Below the navigation bar is a banner image of a student writing in a notebook, with a 'QUICK' button in the bottom right corner. Below the banner is a breadcrumb trail: '비교과 > 나의 비교과 과정'. The main heading is '나의 비교과 과정'. Below the heading is a note: '※ 강좌명을 클릭하면 강의실로 입장합니다.' (Clicking the course name will take you to the lecture room). To the right of the note is a dropdown menu showing '2024년 1학기'. Below the note is a card for the '2024학년도 IRB 온라인교육' course. The card includes the DOOR logo, the course title, the application period (2024-03-02 ~ 2024-03-02), and the operation period (2024-05-16 ~ 2024-05-27). To the right of the card are two buttons: '입장' (Enter) and '수강취소' (Cancel Enrollment).

5. 수업보기 클릭

[2024년 1학기] 2024학년도 IRB 온라인교육(1) 나가기

- Home
- 수업계획서
- 주차별수업**
- 학습평가
- DOOR콘텐츠
- 공지사항
- Q&A
- 강의자료
- 1:1교수상담
- 팀별게시판

● 주차별 수업

출결이력조회


[1주차 1차시]
IRB 온라인교육 1차시
출석 | 수업기간: 2024-05-16 ~ 2024-05-27 ▶ 수업보기

[2주차 1차시]
IRB 온라인교육 2차시
출석 | 수업기간: 2024-05-16 ~ 2024-05-27 ▶ 수업보기

[3주차 1차시]
IRB 온라인교육 3차시
출석 | 수업기간: 2024-05-16 ~ 2024-05-27 ▶ 수업보기

6. ▶ 버튼 클릭하여 학습진행

4. IRB 온라인교육 1차시 학습종료



▶ 🔊 00:00 | 27:19 1.0x []

7. 동영상 강의 시청 후 반드시 출석 확인

[2024년 1학기] 2024학년도 IRB 온라인교육(1) 나가기

- Home
- 수업계획서
- 주차별수업**
- 학습평가
- DOOR콘텐츠
- 공지사항
- Q&A
- 강의자료
- 1:1교수상담
- 팀별게시판

● 주차별 수업

출결이력조회

[1주차 1차시]
IRB 온라인교육 1차시 ▶ 수업보기

출석 수업기간 : 2024-05-16 ~ 2024-05-27

[2주차 1차시]
IRB 온라인교육 2차시 ▶ 수업보기

출석 수업기간 : 2024-05-16 ~ 2024-05-27

[3주차 1차시]
IRB 온라인교육 3차시 ▶ 수업보기

출석 수업기간 : 2024-05-16 ~ 2024-05-27

8. 자주 하는 질문

Q 강의를 들었지만 출석 인정이 되지 않는 경우

강의 시청 후 출결상태(‘미체크’ 혹은 ‘출석’)를 반드시 확인 해야 됩니다. 미체크은 출석이 인정되지 않으며 ‘출석’을 반드시 수업종료일 이전에 확인하고, 문제점이 있을 시 연구윤리센터 890- 2519로 연락(기술적인 문제는 교육 혁신처 890-4426)으로 연락.

출석은 기본적으로 지정된 학습시간(25분)이상 수강해야 출석이 인정되며 그 외 출석 인정이 되지 않는 경우 아래 몇 가지 사항을 참고해 주시기 바랍니다.

① 강의 영상을 동시에 시청하는 경우

▶ 각 주차 1,2,3차시 강의를 같은 시간 동시에 시청하는 경우, 다른 과목 강의를 동시에 시청하는 경우 시스템 충돌로 출석 인정이 되지 않을 수 있습니다.

② 학습관리시스템(DOOR시스템) 자동 로그아웃되는 경우

▶ 강의 종료 후 화면창을 닫지 않는 상태에서 일정 시간이 지나면 시스템 안전상의 문제로 자동 로그아웃으로 인해 시청했던 강의 영상에 대해 출석 인정이 되지 않을 수 있습니다.

③ 강의 영상을 빠른 배속으로 시청하는 경우

▶ 강의 영상은 지정된 기본 속도에 맞추어 시청해야 하며 빠른 배속으로 시청할 경우 지정된 학습시간에 도달하지 못하여 출석 인정이 불가